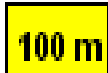
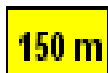











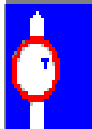

T-1  szt. 4  szt. 4


T-4  szt. 4  szt. 2  szt. 4


B-33  szt. 6  szt. 4  szt. 4  szt. 2

B-34  szt. 2  szt. 2  szt. 2

B-18  szt. 4  szt. 4

F-5  F-6  szt. 1

 szt. 1

B-19  szt. 2



Tablica - wymiary dł. 150 cm
szer. 100 cm, treść napisu
"Droga do szkoły".

Od dolnej krawędzi do
napisu przerwa 35 cm.
Znak A-17 - średni o 900.

Znaki kierunku - "E2a" - jednostronne - odblaskowe I generacji - V standard wielkości liter

^ Zakrzewo
Kitnowo >

^ Szumiłowo
< Kitnowo

< Szumiłowo
Zakrzewo >

^ Boguszewo
Linowo >

^ Czeczewo
< Linowo

< Nowe Mosty
Bogdanki >

^ Słup
< Orle
Gruta >

< Gruta
Dąbrówka Król. >

< Łasin
Gardeja >

^ Nicwałd
< Gruta
Orle >

< Szynwałd
Łasin >

^ Centrum
Nicwałd >

^ Orle
< Nicwałd
Słup >

< Grudziądz
Wielkie Łunawy >

^ Wielkie Łunawy
Chełmno >

^ Gruta
< Słup
Nicwałd >

^ Grudziądz
< Chełmno

^ Grudziądz
Ruda >

< **16** Łasin

16 Grudziądz >

^ Wielkie Łunawy
< Ruda

**Tablice "E17a" i "E18a" jednostronne - odblaskowe -
I generacji - V standard wielkości liter**

Bursztynowo	szt. 2	Bursztynowo
Melno	szt. 2	Melno
Boguszewo	szt. 2	Boguszewo
Linowo	szt. 3	Linowo
Gruta	szt. 2	Gruta
Zawdzka Wola	szt. 2	Zawdzka Wola
Lisnowo	szt. 2	Lisnowo
Wydrzno	szt. 3	Wydrzno
Szynych	szt. 2	Szynych
Sosnówka	szt. 2	Sosnówka
Brankówka	szt. 2	Brankówka
Annowo	szt. 2	Annowo
Stare Błonowo	szt. 2	Stare Błonowo

Partęczyny

szt. 2

~~**Parterczyny**~~

Szczepanki

szt. 1

~~**Szczepanki**~~

Nicwałd

szt. 3

~~**Nicwałd**~~

Linarczyk

szt. 2

~~**Linarczyk**~~

Piaski

szt. 2

~~**Piaski**~~

Rogóżno

szt. 3

~~**Rogóżno**~~

Rywałd

szt. 2

~~**Rywałd**~~

